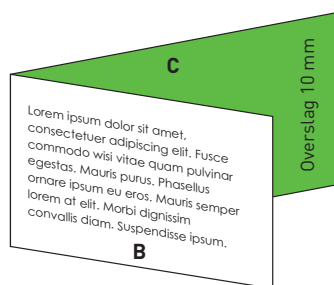




# Goesting

## VASTE INSERTS

VB 1



Netto formaat magazine 220 mm B x 290 mm H

### OPMERKING

- Wij vragen steeds 10 mm kopsnit aflopend en een overslag van 10 mm aan de achterzijde van de insert
- Steeds 10 modellen ter goedkeuring naar: de Persgroep Advertising, Jean-Pierre Heyndels, Brusselsesteenweg 347, 1730 Asse

### Enkele Pop-up

- De pop-up + verplichte bijhorende pagina liggen steeds op de eerste rechterpagina van het tweede katern
- De blanco flap komt achteraan in de betreffende katern

#### B Bedrukte flap

Breedte  
min: 150 mm  
max: 220 mm + zijwit

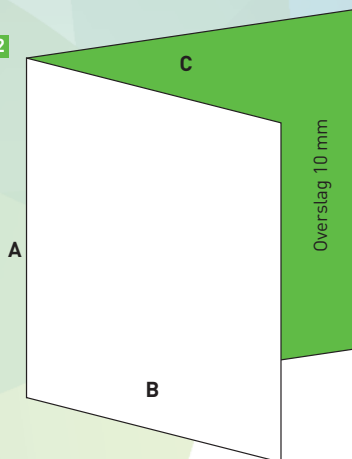
Hoogte:  
min 110 mm + kopwit  
max 290 mm + kop- en voetwit

#### C Blanco flap

Breedte  
min: 160 mm (steeds overslag van 10 mm)  
max: volformaat (+ overslag)

Hoogte:  
min 110 mm kopwit  
max 290 mm + kop- en voetwit

VB 2

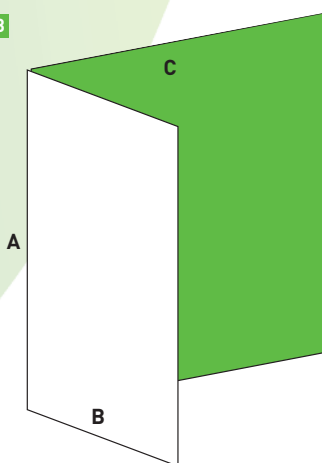


## 4 - 8 - 12 - 16 pagina's

- Voor inserts van 8, 12 en 16 pagina's die bovenaan gesloten zijn, is een overslag niet noodzakelijk
- Indien de maximumbreedte wordt benut, dient er rechts een valse snit bijgevoegd te worden van 5 mm
- Indien de maximumhoogte wordt benut, dient er boven een valse snit van 10 mm en onder van 5 mm aflopend bijgevoegd te worden

<p><b>B</b> Breedte min: 150 mm max: 220 mm + zijwit</p> <p><b>A</b> Hoogte min: 200 mm + kopwit max: 290 mm + kop- en voetwit</p>	<p><b>C</b> Breedte min: 160 mm (steeds overslag van 10 mm) max: volformaat (+ overslag van 10 mm)</p>
--	--

VB 3

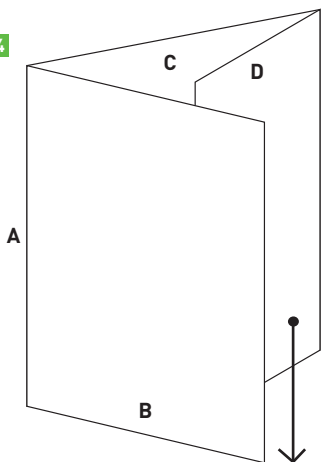


## Pagina's met flap

- Indien de maximumbreedte van de rechterzijde wordt benut, dient er een valse snit bijgevoegd te worden van 5 mm
- Indien de maximumhoogte wordt benut, dient er boven een valse snit van 10 mm en onder van 5 mm aflopend bijgevoegd te worden

<p><b>B</b> Breedte 150 mm</p> <p><b>A</b> Hoogte min: 200 mm + kopwit van 10 mm max: 290 mm + kopwit van 10 mm en voetwit van 5 mm</p>	<p><b>C</b> Breedte min: 160 mm (steeds overslag van 10 mm) max: volformaat (overslag 10 mm)</p>
---	--

VB 4



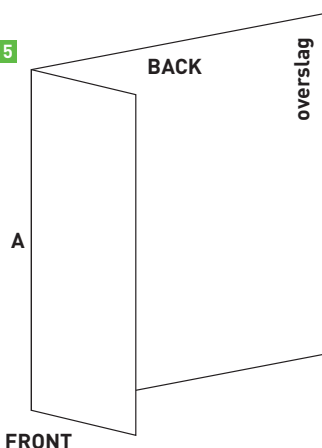
met lijmpunt kleven

## 6 pagina's (flap links en rechts)

- Indien de maximumhoogte wordt benut, dient er boven een valse snit van 10 mm en onder van 5 mm aflopend bijgevoegd te worden

<p><b>B</b> Breedte min: 150 mm max: 204 mm</p> <p><b>A</b> Hoogte min: 200 mm + kopwit van 10 mm max: 290 mm + kopwit van 10 mm en voetwit van 5 mm</p>	<p><b>C</b> Breedte min: 160 mm max: 214 mm</p>	<p><b>D</b> Breedte min: 110 mm max: 211 mm</p>
--	---	---

VB 5



## Flap rond magazine: outsert mee te nieten

- Mogelijke naverwerking van magazine volgens onderstaande specificaties:

<b>FRONT</b>		minimum 150 mm	
breedte			290 mm + kop- & voetwit
hoogte	A		
<b>BACK</b>			maximum
breedte			volformaat (+ overslag van 10 mm)
hoogte	A		290 mm + kop- & voetwit

## Verpakking

- Per magazine en per inlassingsdatum moeten de inserts apart verpakt worden met vermelding van het magazine en de inlassingsdatum
- Losse pakken van 10 à 12 cm hoog
- Zonder slagen (alle ruggen in dezelfde richting)
- 1 pak per laag
- Lagen gescheiden door karton
- Op pallet of in boxpallet

## Levering

- 3 weken voor verschijning bij de drukkerij van het betreffende magazine
- Levering creatieve formules EPC: Ingeborg Goubert, Brandstraat 30, 9160 Lokeren
- Laatste controle: 6 weken voor verschijning kunnen, indien nodig, 100 à 500 representatieve exemplaren of stalen gevraagd worden, te versturen naar: de Persgroep Advertising, Jean-Pierre Heyndels, Brusselsesteenweg 347, 1730 Asse

## Insert met gekleefd staal, kaart of geurstrip

- Indien er een staal, kaart of geurstrip voorkomt op een insert is de volgende prijsberekening van toepassing: prijs van het insert +50% van het asielrecht van het gekleefde staal, de kaart of de geurstrip.

## Papier (minimaal gewicht per m<sup>2</sup>)

■ Antwoordkaart	135 g/m <sup>2</sup>
■ 2 pagina's met flap	135 g/m <sup>2</sup>
■ 4 pagina's	120 g/m <sup>2</sup>
■ 6 pagina's	120 g/m <sup>2</sup>
■ 8 pagina's	80 g/m <sup>2</sup>
■ 12-16 pagina's	70 g/m <sup>2</sup>
■ 24 pagina's	60 g/m <sup>2</sup>
■ 48 pagina's	56 g/m <sup>2</sup>

## OPMERKING

- Alle inserts moeten hetzelfde formaat en hetzelfde gewicht per m<sup>2</sup> hebben
- De looprichting van het papier moet evenwijdig zijn met de rug, anders bestaat het risico dat de plooi openscheurt bij het verzamelen
- Gelieve 2% reserve te voorzien
- Perforatie in de rug kan eveneens tot openscheuren van de plooi leiden
- Bij kleefstalen / kleefencarts: ten laatste op het moment van levering bezorgt de adverteerder aan de Persgroep Publishing (Sara.De.Groote@persgroep.be) een pdf met de kleefpositie op de advertentiepagina. Indien we deze informatie niet ontvangen, kleven we het staal of de encart op een naar onze normen logische plaats.