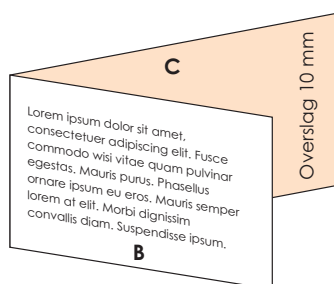


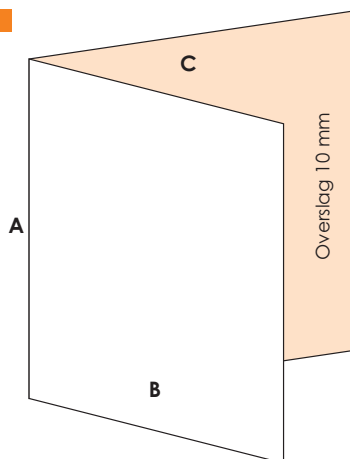
# Inlegbladen Geniete Magazines

NINA

vb



vb



Netto formaat magazine 220 mmB x 297 mmH

## OPMERKING

- Wij vragen steeds 5 mm kopsnit aflopend en een overleg van 10 mm aan de achterzijde van de inlegkaart
- Steeds model ter goedkeuring naar:  
de Persgroep Advertising, Jean-Pierre Heyndels, Brusselsesteenweg 347, 1730 Asse

## Enkele Pop-Up

- De pop-up + verplichte bijhorende pagina liggen steeds op de eerste rechterpagina van het tweede katern
- De blanco flap komt achteraan

### B Bedrukte flap

### C Blanco flap

Breedte min: 110 mm max: 150 mm Hoogte: 110 mm	Breedte min: 120 mm max: 150 mm Hoogte: 110 mm
---	---

## 4 - 8 - 12 -16 pagina's

- Voor insteken van 8, 12 en 16 pagina's die bovenaan gesloten zijn is een overleg niet noodzakelijk
- Indien de maximum breedte wordt benut dient er rechts een valse snit bijgevoegd te worden van 5 mm
- Indien de maximum hoogte wordt benut dient er boven en onder een valse snit aflopend bijgevoegd te worden van 5 mm

<b>B</b> Breedte min: 110 mm max: 220 mm	<b>C</b> Breedte min: 120 mm max: 220 mm
<b>A</b> Hoogte min: 110 mm max: 297 mm	

# Inlegbladen Geniete Magazines

NINA

Netto formaat magazine 220 mmB x 297 mmH

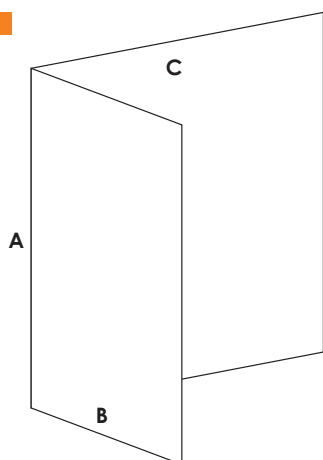
## OPMERKING

- Wij vragen steeds 5 mm kopsnit aflopend en een overleg van 10 mm aan de achterzijde van de inlegkaart
- Steeds model ter goedkeuring naar:  
de Persgroep Advertising, Jean-Pierre Heyndels, Brusselsesteenweg 347, 1730 Asse

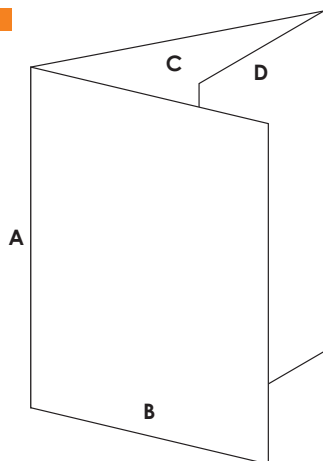
## Pagina's met flap

- Indien de maximum breedte van de rechterzijde wordt benut dient er een valse snit bijgevoegd te worden van 5 mm
- Indien de maximum hoogte wordt benut dient er boven en onder een valse snit aflopend bijgevoegd te worden van 5 mm

vb



vb



<p><b>B</b> Breedte 112 mm</p>	<p><b>C</b> Breedte min: 120 mm max: 220 mm</p>
<p><b>A</b> Hoogte min: 112 mm max: 297 mm</p>	

## 6 pagina's (flap links en rechts)

- Indien de maximum hoogte wordt benut dient er boven en onder een valse snit aflopend bijgevoegd te worden van 5 mm

<p><b>B</b> Breedte min: 112 mm max: 190 mm</p>	<p><b>C</b> Breedte min: 120 mm max: 185 mm</p>	<p><b>D</b> Breedte min: 110 mm max: 180 mm</p>
<p><b>A</b> Hoogte min: 112 mm max: 297 mm</p>		

# Inlegbladen Geniete Magazines

NINA

## Verpakking

- Per magazine en per inlassingsdatum moeten de inlegbladen apart verpakt worden met vermelding van het magazine en de inlassingsdatum
- Losse pakken van min. 10 cm hoog
- Zonder slagen (alle ruggen in dezelfde richting)
- 1 pak per laag
- Lagen gescheiden door karton
- Op palet of in boxpalet

## Levering

- 3 weken voor verschijning bij de drukkerij van het betreffende magazine
- Levering creatieve formules NINA:  
EPC, Ingeborg Goubert, Brandstraat 30, 9160 Lokeren
- Laatste controle: 6 weken voor verschijning worden 10 representatieve exemplaren of stalen gestuurd naar:  
de Persgroep Advertising, Jean-Pierre Heyndels, Brusselsesteenweg 347, 1730 Asse

## Inlegblad met gekleefd staal, kaart of geurstrip

- Indien er een staal, kaart of geurstrip voorkomt op een inlegblad is de volgende prijsberekening van toepassing: prijs van het inlegblad +50% van het asielrecht van het gekleefde staal, de kaart of de geurstrip

## Papier (minimum gewicht per m<sup>2</sup>)

→ Antwoordkaart	135 g/m <sup>2</sup>
→ 2 pagina's met flap	135 g/m <sup>2</sup>
→ 4 pagina's	120 g/m <sup>2</sup>
→ 6 pagina's	120 g/m <sup>2</sup>
→ 8 pagina's	80 g/m <sup>2</sup>
→ 12-16 pagina's	70 g/m <sup>2</sup>
→ 24 pagina's	60 g/m <sup>2</sup>
→ 48 pagina's	56 g/m <sup>2</sup>

### OPMERKING

- Alle insteken moeten hetzelfde formaat en hetzelfde gewicht per m<sup>2</sup> hebben
- De looprichting van het papier moet evenwijdig zijn met de rug, anders bestaat het risico dat de plooi openscheurt bij het verzamelen
- Gelieve 2% reserve te voorzien
- Perforatie in de rug kan eveneens tot openscheuren van de plooi leiden