

Inlegbladen Geniete Magazines

Zone/magazines

Netto formaat magazine 220 mmB x 290 mmH

OPMERKING

- Wij vragen steeds 10 mm kopsnit aflopend en een overleg van 10 mm aan de achterzijde van de inlegkaart
- Steeds model ter goedkeuring naar:
de Persgroep Advertising, Jean-Pierre Heyndels, Brusselsesteenweg 347, 1730 Asse

Enkele Pop-Up

- De pop-up + verplichte bijhorende pagina liggen steeds op de eerste rechterpagina van het tweede katern
- De blanco flap komt achteraan

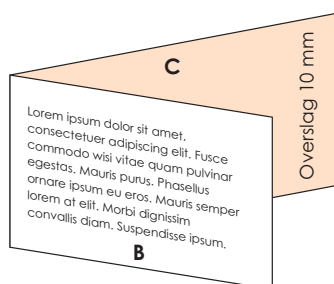
B Bedrukte flap

Breedte
min: 110 mm
max: 150 mm
Hoogte: 110 mm

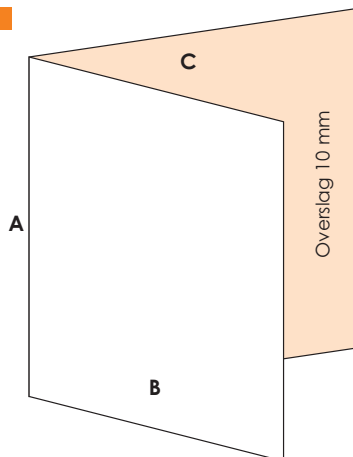
C Blanco flap

Breedte
min: 120 mm
max: 150 mm
Hoogte: 110 mm

vb



vb



4 - 8 - 12 -16 pagina's

- Voor insteken van 8, 12 en 16 pagina's die bovenaan gesloten zijn is een overleg niet noodzakelijk
- Indien de maximum breedte wordt benut dient er rechts een valse snit bijgevoegd te worden van 5 mm
- Indien de maximum hoogte wordt benut dient er boven en onder een valse snit aflopend bijgevoegd te worden van 10 mm

B Breedte min: 110 mm max: 220 mm	C Breedte min: 120 mm max: 220 mm
A Hoogte min: 110 mm max: 290 mm	

Inlegbladen Geniete Magazines

Zone/magazines

Netto formaat magazine 220 mmB x 290 mmH

OPMERKING

- Wij vragen steeds 10 mm kopsnit aflopend en een overleg van 10 mm aan de achterzijde van de inlegkaart
- Steeds model ter goedkeuring naar:
de Persgroep Advertising, Jean-Pierre Heyndels, Brusselsesteenweg 347, 1730 Asse

Pagina's met flap

- Indien de maximum breedte van de rechterzijde wordt benut dient er een valse snit bijgevoegd te worden van 5 mm
- Indien de maximum hoogte wordt benut dient er boven en onder een valse snit aflopend bijgevoegd te worden van 10 mm

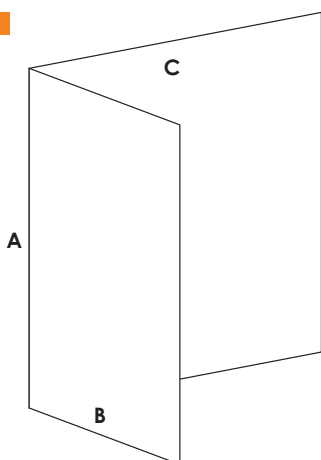
<p>B Breedte 110 mm</p>	<p>C Breedte min: 120 mm max: 220 mm</p>
<p>A Hoogte min: 110 mm max: 290 mm</p>	

6 pagina's (flap links en rechts)

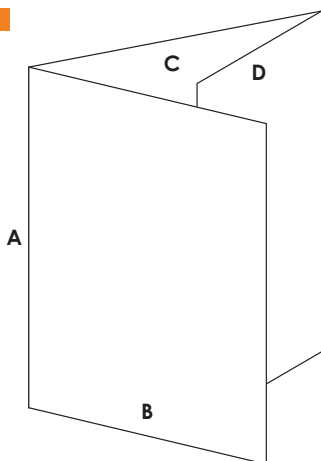
- Indien de maximum hoogte wordt benut dient er boven en onder een valse snit aflopend bijgevoegd te worden van 10 mm

<p>B Breedte min: 110 mm max: 175 mm</p>	<p>C Breedte min: 120 mm max: 185 mm</p>	<p>D Breedte min: 110 mm max: 180 mm</p>
<p>A Hoogte min: 110 mm max: 290 mm</p>		

vb



vb



Inlegbladen Geniete Magazines

Zone/magazines

Verpakking

- Per magazine en per inlassingsdatum moeten de inlegbladen apart verpakt worden met vermelding van het magazine en de inlassingsdatum
- Losse pakken van min. 10 cm hoog
- Zonder slagen (alle ruggen in dezelfde richting)
- 1 pak per laag
- Lagen gescheiden door karton
- Op palet of in boxpalet

Levering

- 3 weken voor verschijning bij de drukkerij van het betreffende magazine
- Levering creatieve formules Zone/magazines:
EPC, Ingeborg Goubert, Brandstraat 30, 9160 Lokeren
- Laatste controle: 6 weken voor verschijning worden 10 representatieve exemplaren of stalen gestuurd naar:
de Persgroep Advertising, Jean-Pierre Heyndels, Brusselsesteenweg 347, 1730 Asse

Inlegblad met kleefkaart

- Indien er een kleefkaart voorkomt op een inlegblad is de volgende prijsberekening van toepassing: prijs van het inlegblad +50% van het asielrecht van de kleefkaart

Papier (minimum gewicht per m²)

→ Antwoordkaart	135 g/m ²
→ 2 pagina's met flap	135 g/m ²
→ 4 pagina's	120 g/m ²
→ 6 pagina's	120 g/m ²
→ 8 pagina's	80 g/m ²
→ 12-16 pagina's	70 g/m ²
→ 24 pagina's	60 g/m ²
→ 48 pagina's	56 g/m ²

OPMERKING

- Alle insteken moeten hetzelfde formaat en hetzelfde gewicht per m² hebben
- De looprichting van het papier moet evenwijdig zijn met de rug, anders bestaat het risico dat de plooi openscheurt bij het verzamelen
- Gelieve 2% reserve te voorzien
- Perforatie in de rug kan eveneens tot openscheuren van de plooi leiden