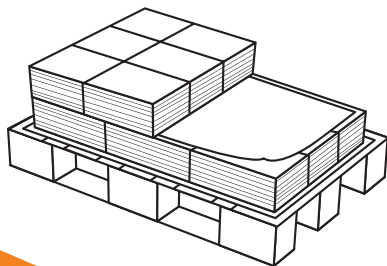
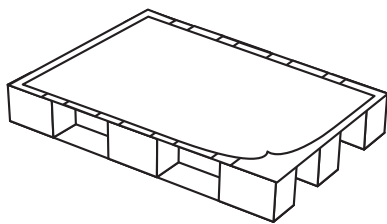
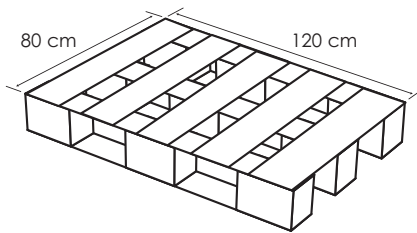
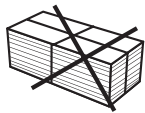
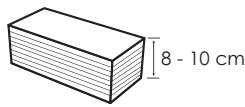


Stapel- en palletvereisten

Voor aanlevering van bijvoegsels/seals in magazines



Pakhoogte

- De pakhoogte moet minimum 10 cm bedragen
- Zorg ervoor dat alle pakken op één palletlaag van gelijke hoogte zijn

Geen verpakking

- De afzonderlijke pakjes niet bijeenbinden of in folie verpakken
- Een band rond de pakjes kan de brochures beschadigen

Gebruik stabiele Euro-palletten

- Aanbevolen afmeting van de palletten: 120 cm op 80 cm
- Om de manipulatie vlot te laten verlopen, moeten de palletten langs de vier zijden met een transpallet of heftruck kunnen worden gehanteerd

Beschermlaag op de palletten

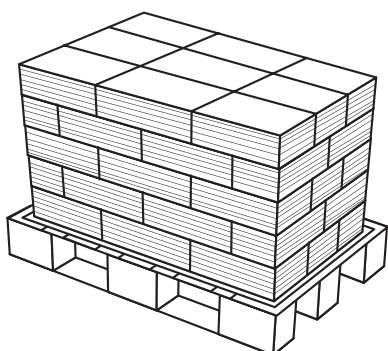
- Leg op elk pallet een stevig vel karton om de onderste laag van vuil of beschadiging te vrijwaren
- Er dient eveneens een plasticvel voorzien te worden wanneer de pallet nat is

Beschermlaag tussen de palletlagen

- Tussen elk palletlaag moet een vel karton liggen
- Dat verhoogt de stabiliteit bij het stapelen van de pakjes

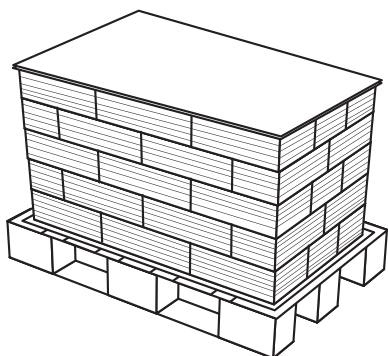
Stapel- en palletvereisten

Voor aanlevering van bijvoegsels/seals in magazines



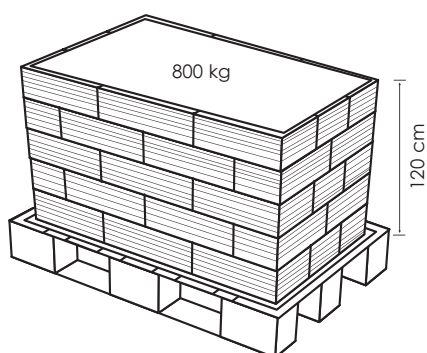
Rechthoekige stapeling

- Stapel de pakjes zo dicht mogelijk op elkaar
- De pakjes mogen niet aan de zijkanten van het pallet uitsteken
- Per palletlaag moeten de pakjes van gelijke hoogte zijn
- Een rechthoekige stapeling vermindert de kans op beschadiging van de brochures



Bescherming bovenaan elk pallet

- Indien de palletten niet op elkaar gestapeld worden, is het voldoende de bovenkant van elk pallet met een vel karton te beschermen
- Bij gestapelde palletten moet de bovenkant met een houten afdekbord worden beschermd



Palletgewicht: max. 800 kg

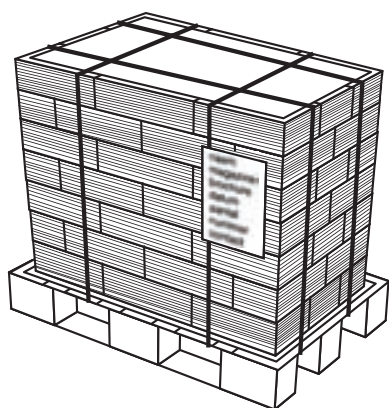
- Een pallet dat meer weegt kan niet meer met een transpallet gemanipuleerd worden

Laadhoogte: max. 120 cm

- Indien de laadhoogte meer dan 120 cm bedraagt, ontstaan er problemen bij het manueel afnemen en komt de stabiliteit van het pallet in gevaar

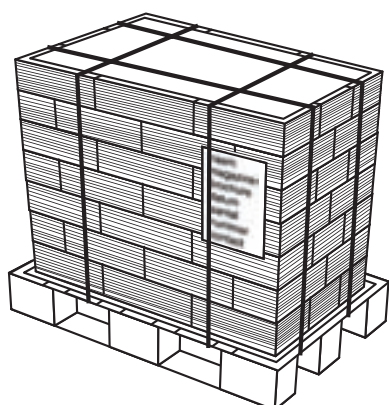
Stapel- en palletvereisten

Voor aanlevering van bijvoegsels/seals in magazines



Identificatiefiches

- Gelieve op twee zijden van elk pallet een identificatiefiche aan te brengen met de volgende informatie:
 - Naam van de magazine + editie
 - Aanduiding van de bijlage
 - Datum van de encartage
 - Totaal aantal geleverde encarts
 - Aantal encarts op pallet
 - Aantal encarts per bundel
 - Nummer van pallet
 - Totaal gewicht van pallet
 - Naam (contactpersoon, adres en telefoonnummer van de drukker)



Bind het pallet bijeen of verpak het in folie

- Wij raden u aan twee omsnoeringen per richting aan te brengen om de drukkracht te verdelen en de stabiliteit van de gestapelde brochures te garanderen
- Elke levering van materiaal dient verplicht vergezeld te zijn van een verzendnota met minimum volgende gegevens: opdrachtgever, naam van de adverteerder, datum en titel van het magazine waarin het materiaal gebruikt moet worden, naam van het thema en verwijzing van het overeenstemmend ordernummer
- De leverancier is verantwoordelijk voor het aanleveren en de correctheid van de bijvoegels
- Leveringsadres: afhankelijk van het magazine. Contacteer ons