

Inlegbladen Gelijmde Magazines

De Morgen Magazine

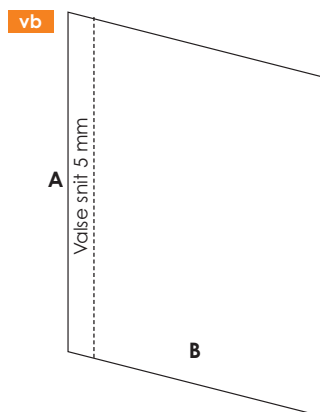
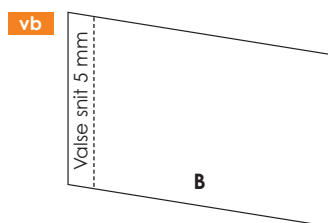
Netto formaat magazine 210 mmB x 280 mmH (aflopend)

OPMERKING

- Inlegbladen voor magazines met gelijmde rug moeten steeds 5 mm kopsnit aflopend hebben
- Aan de linkerkant dient een valse snit van 5 mm voorzien te worden als freeswit
- Steeds model ter goedkeuring naar:
de Persgroep Advertising, Jean-Pierre Heyndels, Brusselsesteenweg 347, 1730 Asse

Enkele Pop-Up

- Bij perforatie dient er een zachte perforatie worden aangebracht op 5 mm van de boord



B
Breedte: 150 mm
Hoogte: 110 mm

2 pagina's

- Indien de maximum breedte van de rechterzijde wordt benut dient er een valse snit bijgevoegd te worden van 5 mm
- Indien de maximum hoogte wordt benut dient er boven en onder een valse snit aflopend bijgevoegd te worden van 5 mm

B
Breedte
min: 140 mm
max: 220 mm

←————→

A
Hoogte
min: 155 mm
max: 280 mm

Inlegbladen Gelijmde Magazines

De Morgen Magazine

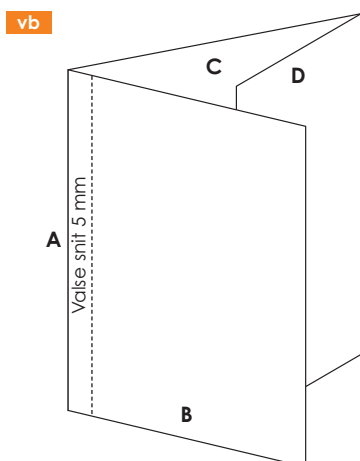
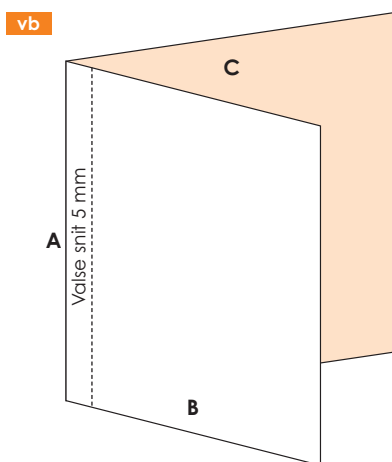
Netto formaat magazine 210 mmB x 280 mmH

OPMERKING

- Inlegbladen voor magazines met gelijmde rug moeten steeds 5 mm kopsnit aflopend hebben
- Aan de linkerkant dient een valse snit van 5 mm voorzien te worden als freeswit
- Steeds model ter goedkeuring naar: de Persgroep Advertising, Jean-Pierre Heyndels, Brusselsesteenweg 347, 1730 Asse

4 - 8 - 12 - 16 pagina's

- Indien de maximum breedte wordt benut dient er rechts een valse snit bijgevoegd te worden van 5 mm
- Indien de maximum hoogte wordt benut dient er boven en onder een valse snit aflopend bijgevoegd te worden van 5 mm
- Inlegbladen van 8, 12, 16 pag. moeten aangeleverd worden met gesloten kop



B Breedte min: 140 mm max: 220 mm	C Breedte min: 140 mm max: 220 mm
A Hoogte min: 155 mm max: 280 mm	

6 pagina's (flap links en rechts)

- Indien de maximum hoogte wordt benut dient er boven en onder een valse snit aflopend bijgevoegd te worden van 5 mm

B Breedte min: 140 mm max: 200 mm	C Breedte min: 150 mm max: 210 mm	D Breedte min: 100 mm max: 200 mm
A Hoogte min: 155 mm max: 280 mm		

Inlegbladen Gelijmde Magazines

De Morgen Magazine

Verpakking

- Per magazine en per inlassingsdatum moeten de inlegbladen apart verpakt worden met vermelding van het magazine en de inlassingsdatum
- Losse pakken van min. 10 cm hoog
- Zonder slagen (alle ruggen in dezelfde richting)
- 1 pak per laag
- Lagen gescheiden door karton

Levering

- 4 weken voor verschijning bij de drukkerij van het betreffende magazine
- Levering creatieve formules Goed Gevoel (maxi):
Moderna/Optimax, Anne Vandepaer, Schoebroekstraat 50, 3583 Paal-Beringen
- Laatste controle: 6 weken voor verschijning worden 10 representatieve exemplaren of stalen gestuurd naar:
de Persgroep Advertising, Jean-Pierre Heyndels, Brusselsesteenweg 347, 1730 Asse

Inlegblad met gekleefd staal, kaart of geurstrip

- Indien er een staal, kaart of geurstrip voorkomt op een inlegblad is de volgende prijsberekening van toepassing: prijs van het inlegblad +50% van het asielrecht van het gekleefde staal, de kaart of de geurstrip.

Papier (minimum gewicht per m²)

→ Antwoordkaart	135 g/m ²
→ 2 pagina's met flap	135 g/m ²
→ 4 pagina's	120 g/m ²
→ 6 pagina's	120 g/m ²
→ 8 pagina's	80 g/m ²
→ 12-16 pagina's	70 g/m ²
→ 24 pagina's	60 g/m ²
→ 48 pagina's	56 g/m ²

OPMERKING

- Alle insteken moeten hetzelfde formaat en hetzelfde gewicht per m² hebben
- De looprichting van het papier moet evenwijdig zijn met de rug, anders bestaat het risico dat de plooi openscheurt bij het verzamelen
- Gelieve 2% reserve te voorzien
- Perforatie in de rug kan eveneens tot openscheuren van de plooi leiden